NATUR
LEHR
PFAD
HONERT

NATUR
LEHR
PFAD
HONERT

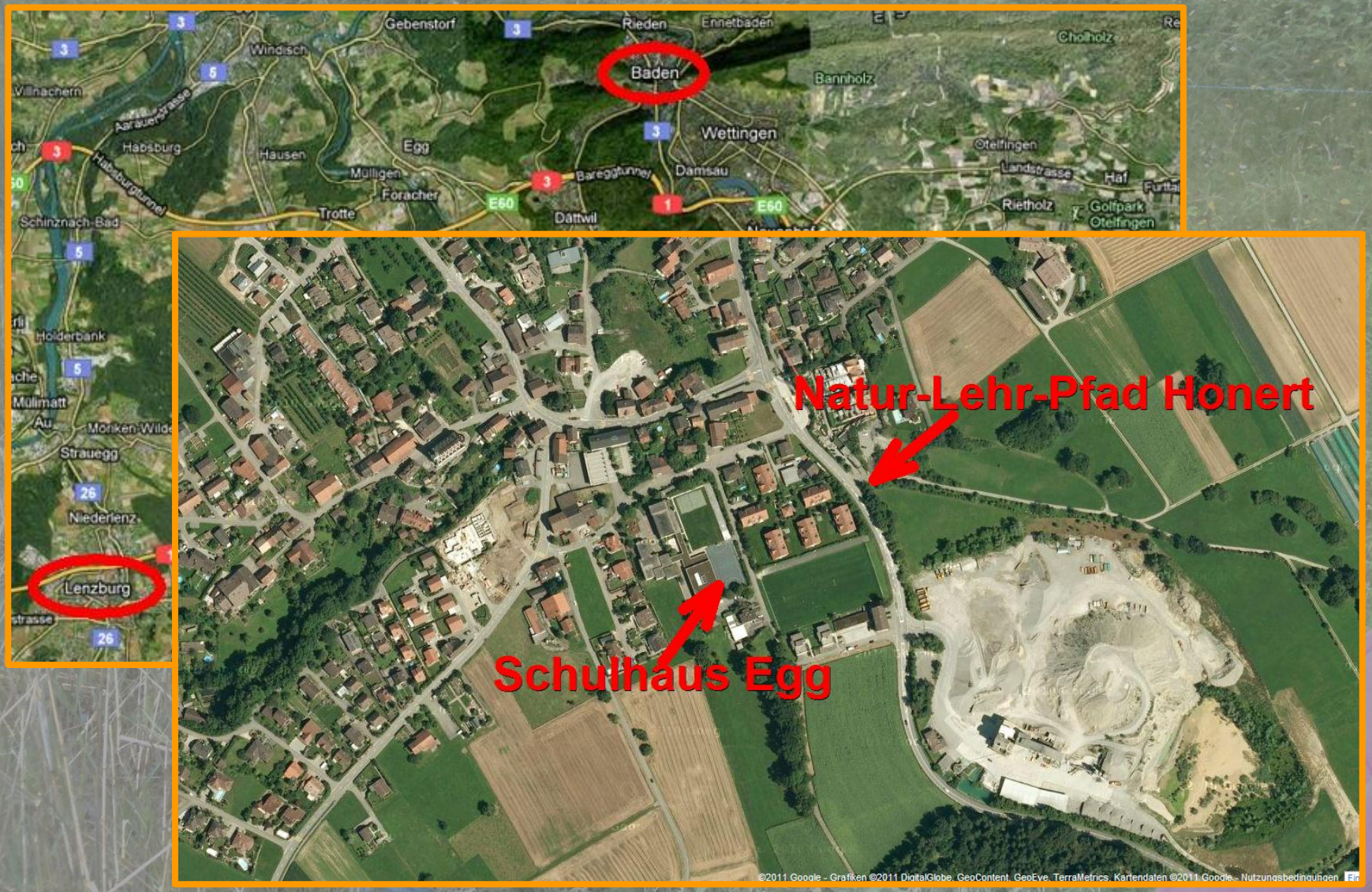
Gebenstorf
Rieden
Ennetbaden
Cholholz
Windisch
Baden
Bannholz
Villnachern
Aarauerstrasse
Habsburg
Hausen
Egg
Wettingen
Otelfingen
Mülligen
Foracher
Bareggtunnel
Damsau
Landstrasse
Haf
Trotte
E60
Dättwil
Rietholz
Golfpark Otelfingen
Schinznach-Bad
Holderbank
Mülimatt
Au
Strauegg
Niederlenz
Lenzburg
Natur-Lehr-Pfad Honert
Schulhaus Egg
©2011 Google - Grafiken ©2011 DigitalGlobe, GeoContent, GeoEye, TerraMetrics, Kartendaten ©2011 Google - Nutzungsbedingungen

Materialcontainer
Nicht öffentlich zugängliches
Arbeitsgebiet

HONERT

Win-Win-Situation!

Und alle sind glücklich

© 2011 Google
© 2011 Tele Atlas

NOTTER AG ::: Wohlen ::: Gruppe - Windows Internet Explorer

http://www.notterbau.ch/global.cfm?id=10500000

Datei Bearbeiten Ansicht Favoriten Extras ?

Favoriten Medien - Zeitungen - Bündn...

Die Firma Kieswerk Otto Notter AG hat in der Gruppe Unternehmen den 1. Preis gewonnen.

Anlässlich des internationalen Jahres der Biodiversität lancierte der WWF zusammen mit Partnern einen nationalen Projektwettbewerb zur Naturvielfalt. Der Fachverband der Schweizerischen Kies- und Betonindustrie FSKB gewann in der Hauptkategorie den dritten Preis. Zudem wurden in der Unterkategorie «Unternehem» vier Kieswerke mit dem ersten Platz gewürdigt. Die Preis sind für die Branche die Krönung eines langjährigen Engagements für die Natur.

Den Preis für vorbildliche Aktionen zur Förderung der Naturvielfalt lancierte der WWF im 2010 zum ersten Mal. 1200 Projekte wurden eingereicht und von einer Fachjury bewertet und belohnt. Der FSKB erhielt den dritten preis für die aktive Förderung von Naturprojekten.

Ausgezeichnet wurden Projekte, die derzeit von Beat Haller, Leiter Natur und Umwelt im FSKB, und Doris Hösli, Projektleiterin Natur und Umwelt, zusammen mit Abbauunternehmen umgesetzt werden.. Sie umfassen den

NATUR
LEHR
PFAD
HONERT

Oh, schaut, was ich gefangen habe!
Iih! Es ist ganz klein und zappelt.
Zeig! Es hat 6 Beine.
Da ist auch etwas! Halt! Lass dich fangen!
Die sind schwierig zu fangen.
Ich habe den Becher ins kalte Wasser gehalten und bin dem Zappler nachgefahren!

Lehren und lernen
nach dem Prinzip des
Flow-Learnings
nach Joseph Cornell

1. Begeisterung

1. Begeisterung

2. konzentriert wahrnehmen

1. Begeisterung
Da ist auch etwas! Halt! Lass dich fangen! Die sind schwierig zu fangen.
2. konzentriert wahrnehmen
3. Eigene Erfahrungen machen

4. Erfahrungen teilen

1. Begeisterung

2. konzentriert wahrnehmen

3. Eigene Erfahrungen machen

NATUR
Begeisterung
LEHR
Konzentration
PFAD
Erfahrung machen
HONERT
Erfahrung mitteilen

NATUR
LEHR
PFAD
HONERT

Selbstkompetenz	**Erscheint ordnungsgemäss im Unterricht** **Beteiligt sich aktiv am Unterricht** **Erledigt Arbeiten selbstständig und zuverlässig** **Organisiert den Arbeitsplatz zweckmässig** **Arbeitet zielorientiert** **Schätz die eigenen Fähigkeiten ein**	**KIGA - OS**
Sozialkompetenz	Zeigt angemessene Umgangsformen Geht hilfsbereit und rücksichtsvoll mit anderen um Arbeitet konstruktiv mit anderen zusammen ¨ Hält sich an gemeinsame Regeln Setzt sich angemessen durch	KIGA – OS
Sachkompetenz	Deutsch	US - OS
	Mathematik	US - OS
	Realien	KIGA – US - OS
	Bewegung und Sport	KIGA - US - OS
	Bildnerisches Gestalten	KIGA - US - OS
	Musik	KIGA - US - OS
	Ethik und Religionen	
	Werken	KIGA - US - OS
	Fremdsprachen	
	Realienpraktikum	OS
	Hauswirtschaft	
	Biologie	OS
	Chemie	OS
	Geografie /Geologie	OS
	Geschichte	
	Physik	OS

NATUR
und Schulzimmer

NATUR

Sozialkompetenz

und Schulzimmer

NATUR

Selbstkompetenz

d Schulzimmer

NATUR
LEHR
PFAD
HONERT

«Naturlehrpfad Honert»

Monat	Ent-buschen MS-OS	Problem-pflanzen entfernen US-OS	Pfad ein-kiesen KIGA-OS	Nist-kasten reinigen KIGA-OS	Bienen-hotel füllen KIGA-OS	Wiese und Hang mähen OS	Hecken-pflege US-OS
Januar							X
Februar					X		X
März	X	X	X		X		
April	X	X	X		X		
Mai	X	X	X				
Juni	X		X			X	
August	X	X	X				
September	X	X	X			X	
Oktober	X	X	X	X	X		X
November					X		X
Dezember					X		X

NATUR
und Schulzimmer

NATUR und Sc Fertigkeiten

Sport

hulzimmer

Literatur

Gefunden

Ich ging im Walde
So für mich hin,
Und nichts zu suchen,
Das war mein Sinn.
Im Schatten sa
Ein Blümchen
Wie Sterne leu
Wie Äuglein s
...

JW Goethe

NATURMusik

Werken

Bau einer Treppe

1.

2.

3.

Anleitung:

1. Erster Tritt grob ausschaufeln
2. Mit Locheisen Loch für Holzpfähle vorbereiten
3. Holzpfähle (Hartholz) einschlagen (mit Locheisen vorlochen)
4. Kantholz, Rundholz oder gespaltenes Rundholz als Stufe einbauen
5. mit Kies hinterfüllen
6. mit Füssen feststampfen
7. nächster Tritt ausschaufeln und weiter von Nr.2-6

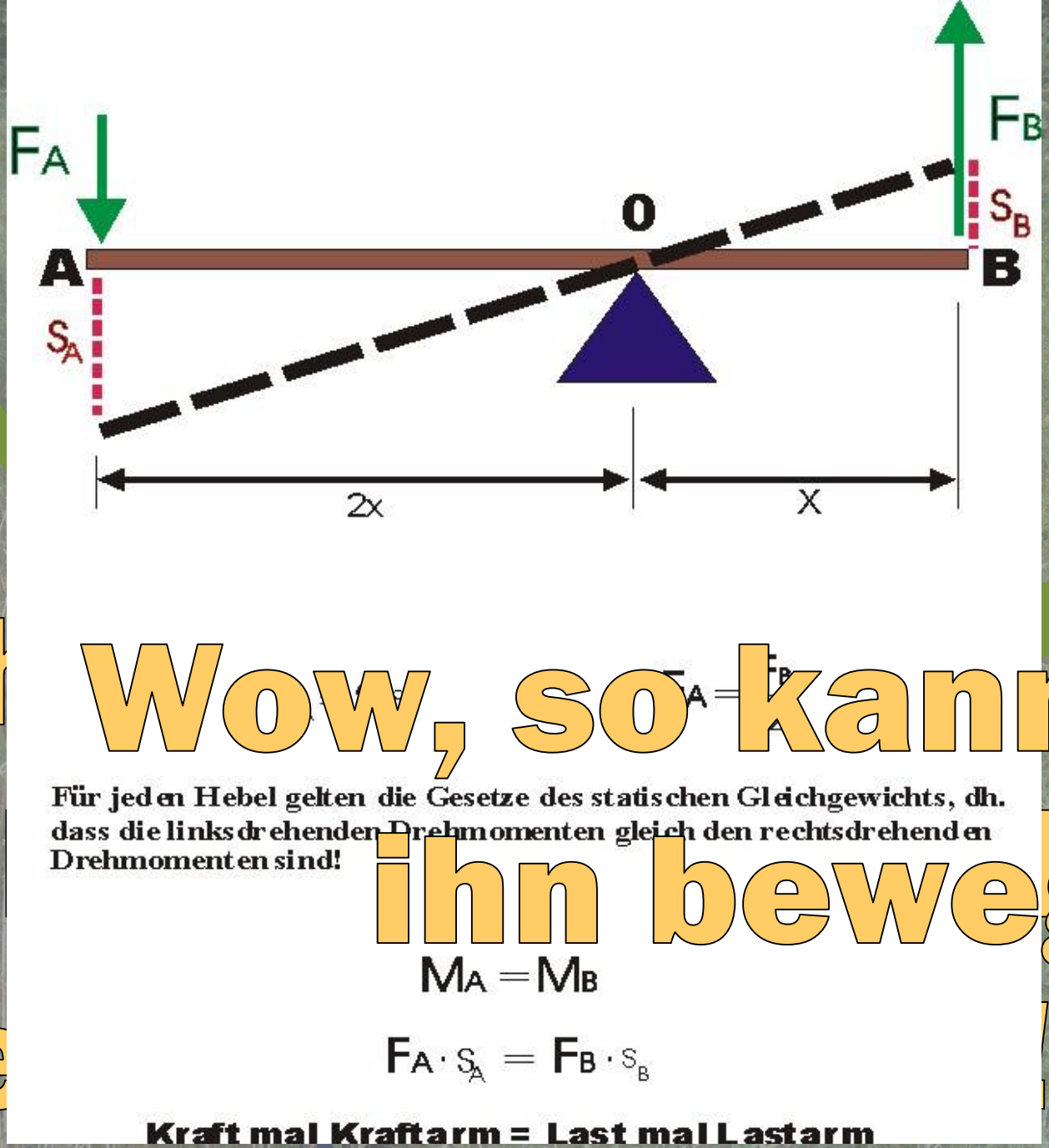

Wow, so kann ich ihn bewegen!

Geologie

mmer

NATUR
im Schulzimmer



Forschen

Forschen



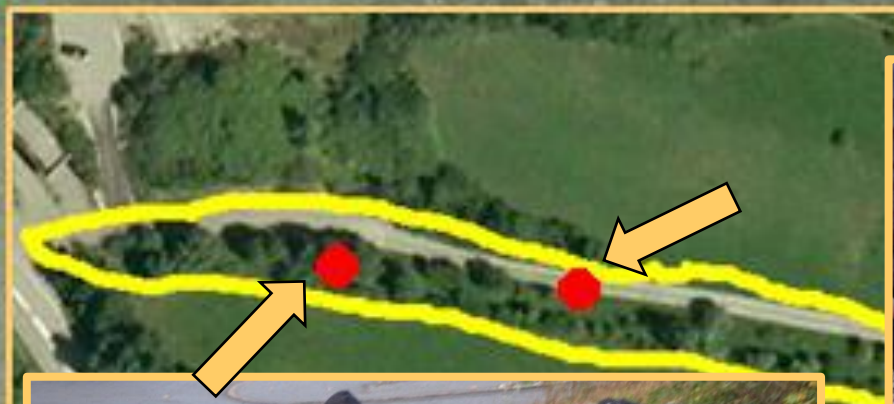

dergarten

am HONERT

Die U
fe
am HONERT

D
telstufe
am HONERT

ers
am Hom

NATUR
LEHR
PFAD
HONERT

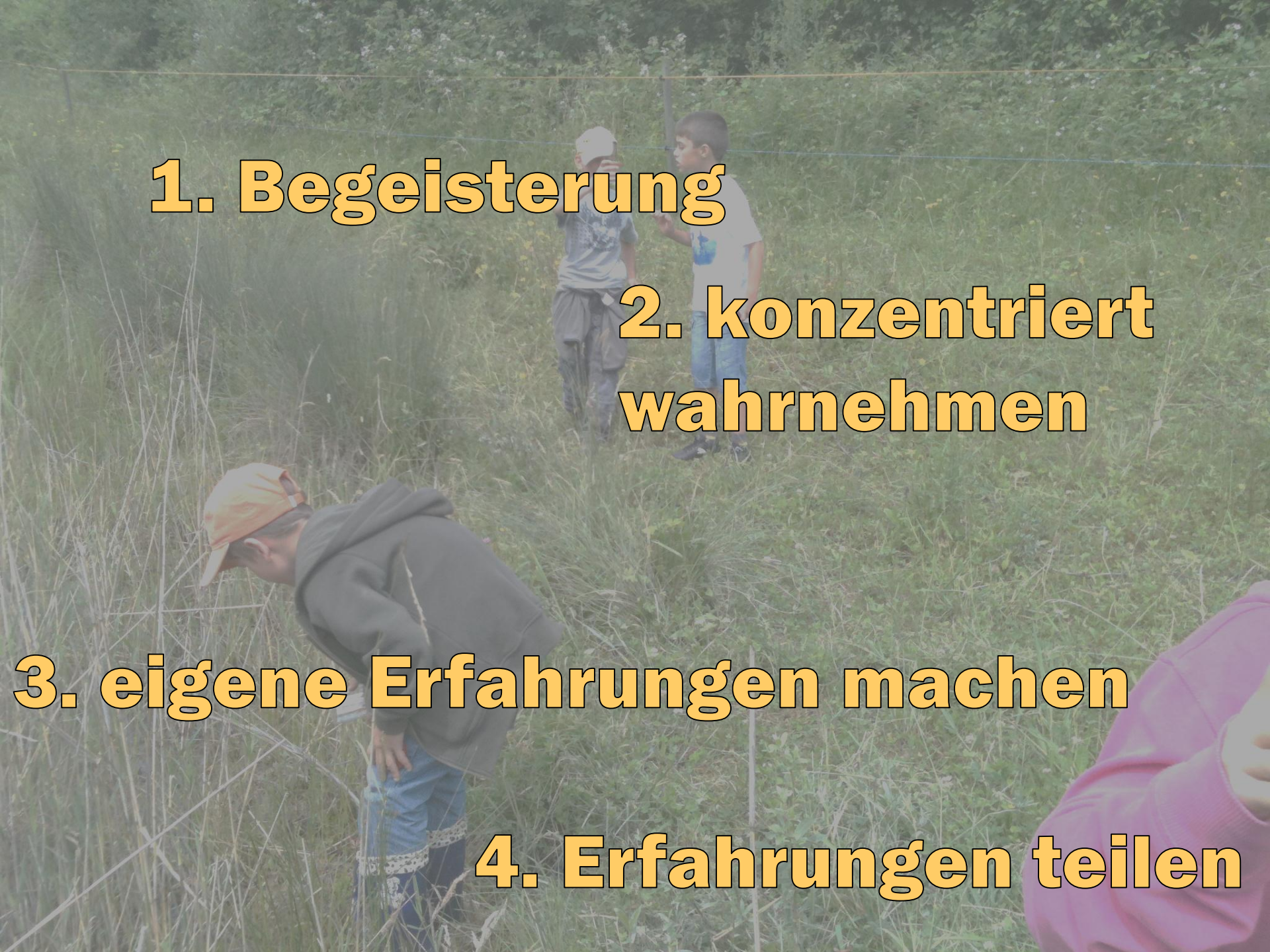
1. Begeisterung
2. konzentriert wahrnehmen
3. eigene Erfahrungen machen
4. Erfahrungen teilen

1. Klasse:
1. Begeisterung
staunen
4. Klasse:
verstehen
2. konzentriert
wollen
7. Klasse: hart
3.Eigene Erfahrungen machen
arbeiten
4. Erfahrungen teilen

Forstwart
Naturfreund
Ingenieur
...-Lehrer
Klimatolog
Landwirtschaft
Floristin
Bauarbeiter

Forstwart
Naturfreund
Ingenieur
respektvoller
...-Lehrer
Klimatolog
Mitmensch
Landwirtschaft
Floristin
Bauarbeiter

NATUR
LEHR
PFAD
HONERT

by Bea Sandmeier,
Primarlehrerin Stetten,
, Umweltpädagogin, CAS Silviva